

Leibniz-Wettbewerbsverfahren Handreichung zum Mittelabruf

19. September 2022

Erläuterung zur Anpassung des Verwendungs- und Mittelabrufplans

Vor jedem Mittelabruf im Vorhaben des Leibniz-Wettbewerbsverfahrens müssen Sie zunächst den Verwendungs- und Mittelabrufplan bestätigen bzw. anpassen. Ein Mittelabruf ist erst möglich, nachdem Verwendungs- und Mittelabrufplan eingereicht und danach vom Referat Leibniz-Wettbewerbsverfahren geprüft wurden.

Nach Anpassung des Verwendungs- und Mittelabrufplans werden Sie vom Referat Leibniz-Wettbewerbsverfahren zum Mittelabruf freigeschaltet. Sie erhalten dazu eine E-Mail mit einem Link zum E-System.

Titel des Vorhabens: Test-Vorhaben
Projektnummer: K506/2022

Sehr geehrte Frau B,

da die Prüfung Ihres Verwendungsplans/ Mittelabrufplans nun abgeschlossen ist, können Sie ab heute einen Mittelabruf für Ihr oben genanntes Vorhaben einreichen.

Das elektronische Verwaltungssystem der Leibniz-Wettbewerbsverfahren erreichen Sie unter dieser [Link](#). Nach dem Einloggen finden Sie dort auch weiterführende Informationen.

Sollten Sie Fragen zum Mittelabruf haben, stehen wir Ihnen gern zur Verfügung.

Beste Grüße
Ihr Referat
Leibniz-Wettbewerbsverfahren

Benutzerlogin

Log-In zum E-System

Rufen Sie als Erstes das E-System der Leibniz-Wettbewerbsverfahren auf:

<https://leibniz-wettbewerbsverfahren.antragsverwaltung.de/login.php>

Tragen Sie in die Maske Ihren Benutzernamen und Ihr Passwort ein und aktivieren Sie das Auswahlkästchen.

Klicken Sie anschließend auf „Jetzt einloggen“, um auf das System zuzugreifen.

Benutzerlogin
Herzlich Willkommen beim Leibniz-Wettbewerbsverfahren

Benutzername

Benutzername

Passwort

Passwort

Ich versichere hiermit, dass alle für meine Beauftragung relevanten Personen und Institutionen mit der Weitergabe der sie betreffenden persönlichen Daten und für die Bearbeitung notwendigen Informationen (auch an die in die Antragsabwicklung eingebundenen technischen Dienstleister) einverstanden sind.
Ich bin damit einverstanden, dass von mir eingegebene Daten im Rahmen der Bearbeitung den Sachbearbeiter/innen und auch den beratenden Gremien einsehbar sind.

Jetzt einloggen

[Passwort neu anlegen](#) / [Passwort vergessen?](#)

Auswahl des korrekten Förderprogramms

Herzlich Willkommen!

Sie befinden sich im e-System der Leibniz-Wettbewerbsverfahren.

Wählen Sie nun das Förderformat, in dem Ihr Vorhaben bewilligt wurde. Klicken Sie hierzu in der entsprechenden Zeile auf „Öffnen“.

Verfügbare Programme:	Zugriff Antragsteller/in:
Leibniz Portal	
Leibniz- Kooperative Exzellenz	Öffnen >>>
Leibniz- Professorinnenprogramm	Öffnen >>>
Leibniz- Junior Research Groups	Öffnen >>>
Leibniz- Transfer	Öffnen >>>
Leibniz-WissenschaftsCampi	Öffnen >>>

Herzlich willkommen beim e-System der Leibniz-Wettbewerbsverfahren!

Bitte wählen Sie aus der Programmverwaltung das gewünschte Förderprogramm aus.

Sollten Sie Fragen haben, melden Sie sich gerne bei uns.

Leibniz-Gemeinschaft
Dr. Karin Effertz
Leiterin Referat Leibniz-Wettbewerbsverfahren
Email: effertz@leibniz-gemeinschaft.de
Chausseestraße 111, 10115 Berlin
Tel.: +49 30 206049 330

Zugriff auf den Benutzeraccount

Klicken Sie auf den mit Ihrem Zugang verknüpften Benutzeraccount der Institutsleitung, um auf deren Vorhaben zuzugreifen.

Sollten Sie selbst den Zugang der Institutsleitung verwenden, entfällt dieser Schritt.

Verfügbare Programme:	Zugriff Antragsteller/in:
Leibniz-Kooperative Exzellenz	Öffnen >>>
Leibniz-Professorinnenprogramm	Öffnen >>>
Leibniz-Junior Research Groups	Öffnen >>>
Leibniz-Transfer	Öffnen >>>
Leibniz-WissenschaftsCampi	Öffnen >>>

Antragsverwaltung 		Leibniz-Kooperative Exzellenz
Eigene Daten :	Eigene Projekte :	Zugriff auf gemeinsame Anträge mit folgenden Partnern: <hr/> Matthias Goeritz (Direktor),  Test-Institut
Test-Institut		
Matthias Goeritz (Partner)		
goeritz@leibniz-gemeinschaft.de		



Zugriff auf das Vorhaben

Alle Vorhaben, für die Sie Zugriffsrechte erhalten haben, können hier mit einem Klick angewählt werden. Sollte das von Ihnen gesuchte Vorhaben hier nicht erscheinen, haben Sie möglicherweise das falsche Förderformat gewählt.



The screenshot shows a web interface for 'Antragsverwaltung' (Application Management) under the heading 'Leibniz- Kooperative Exzellenz'. On the left, under 'Benutzerdaten:' (User Data), the following information is displayed: 'Test Institut', 'Matthias Goeritz (Direktor)', and 'goeritz@leibniz-gemeinschaft.de'. A red arrow points from the text 'angewählt werden' in the left column to the 'Für Sie freigegebene Projekte:' (Projects released for you) section on the right. This section is enclosed in a red box and contains two entries: 'K4/2017 Test Koop Exz' and 'K89/2017 Testprojekt Mittelabrufe', each with a small icon to its right. At the bottom of the interface, there is a link that says 'Zurück zu den eigenen Projekten >>>' (Back to your own projects >>>).

Ist das Förderformat korrekt und das Vorhaben erscheint noch immer nicht, so fehlen Ihnen die notwendigen Bearbeitungsrechte. Bitte setzen Sie sich dann mit der Projektleitung, der Institutsleitung und/oder dem Referat Leibniz-Wettbewerbsverfahren in Verbindung.

Der Reiter „Übersicht“

Zunächst wird der Reiter „Übersicht“ angezeigt. Hier können Sie relevante Dokumente, Informationen sowie ihr eingereichtes Antragsformular finden.

Um zum Verwendungs- und Mittelabrufplan zu gelangen, klicken Sie auf „Finanzplanung“

Übersicht Projektteam Interessenbekundung Gutachterausswahl Antragsmaske **Finanzplanung** Verlängerung beantragen

Antragsübersicht

Antragsnummer: K221/2019
Projektname: Testprojekt Wettbewerb
Projekt-E-Mail: goeritz@wgl.de
Sektion der Leibniz-Gemeinschaft: T

Antrag aufrufen

Ihr Antrag ist eingereicht. Bitte kontrollieren Sie regelmäßig Ihr E-Mail-Postfach. Der Großteil der Kommunikation wird digital erfolgen und kann auch verbindliche Fristen enthalten.

Herzlich willkommen beim Leibniz-Wettbewerb!

Über die Reiter oben in der Hauptnavigation können Sie die einzelnen Bereiche Ihres Vorhabens aufrufen.

Die Verwendungsrichtlinie der Leibniz-Wettbewerbsverfahren finden Sie hier:

- [Verwendungsrichtlinie](#)

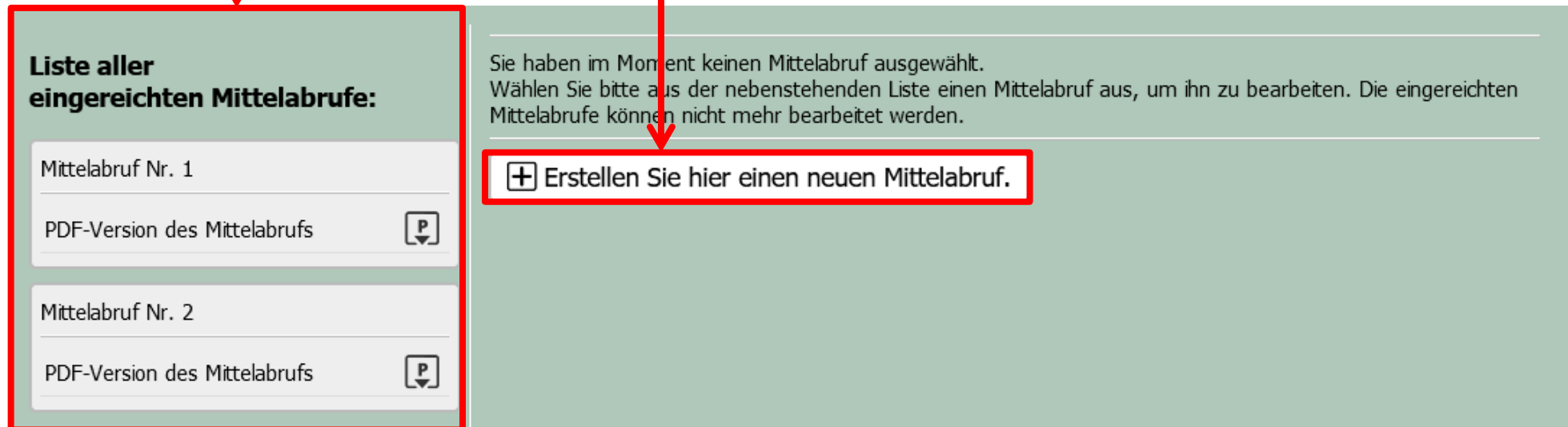
Ausführliche Erklärungen zur Funktionsweise des elektronischen Verwaltungssystems finden Sie hier:

- [Handreichung zur Änderung des Verwendungsplans und Mittelabrufplans](#)
- [Handreichung zum Mittelabruf](#)
- [Handreichung zum Jahresnachweis](#)
- [Handreichung zum Abschlussbericht](#)

Anpassung des Verwendungsplans


In diesem Reiter können Sie sich PDF-Versionen bereits eingereicherter Mittelabrufe anzeigen lassen.

Klicken Sie auf diese Schaltfläche, um einen neuen Mittelabruf zu erstellen.




Liste aller eingereichten Mittelabrufe:

Mittelabruf Nr. 1

PDF-Version des Mittelabrufs 

Mittelabruf Nr. 2

PDF-Version des Mittelabrufs 

Sie haben im Moment keinen Mittelabruf ausgewählt.
Wählen Sie bitte aus der nebenstehenden Liste einen Mittelabruf aus, um ihn zu bearbeiten. Die eingereichten Mittelabrufe können nicht mehr bearbeitet werden.

+ Erstellen Sie hier einen neuen Mittelabruf.

Ausfüllen des Mittelabrufes

Eintragen der Daten

Tragen Sie in die sich öffnende Eingabemaske alle benötigten Daten ein.

Hier können Sie sehen, wie viel im aktuellen Jahr und insgesamt noch abgerufen werden kann.

Hier sind die angeforderten Mittel, aufgeteilt nach Kostenart, einzutragen.

Das hier eingetragene Kassenzzeichen wird später bei der Überweisung angegeben.

Mittelabruf im Leibniz-Wettbewerb

Nummer: 6
Datum: 11.01.2018
Jahr: 2018

Im aktuellen Jahr ist folgender Betrag noch abzurufen:	49.675,67 €
Insgesamt kann für Ihr Vorhaben noch abgerufen werden:	361.912,02 €

Höhe des voraussichtlichen Bedarfs, EUR

Personalmittel:	0,00 €
Sachmittel	
Reisekosten:	0,00 €
Publikationskosten:	0,00 €
Sonstige Sachmittel:	0,00 €
Investitionsmittel:	0,00 €

Nettobetrag:	0,00 €
Programmpauschale:	0,00 €
Gesamtbetrag:	0,00 €

Gewünschtes Kassenzzeichen:	
-----------------------------	--

Nur die weißen Felder sind Eingabefelder. Die grauen Felder füllen sich automatisch aus.

Ausfüllen des Mittelabrufs (2)

Optionale Felder, Prüfen & Speichern

Nach Prüfung und Bestätigung des Mittelabrufes werden wir Ihnen den angeforderten Betrag schnellstmöglich überweisen. Die Bearbeitungszeit beträgt etwa ein bis zwei Wochen.

Falls Sie die Mittel erst zu einem späteren Zeitpunkt erhalten möchten, geben Sie hier bitte das gewünschte Datum an:

Im Falle besonderer Umstände haben Sie hier die Möglichkeit, einen Kommentar einzugeben, der vom Referat Leibniz-Wettbewerbsverfahren zur Kenntnis genommen wird:



Mittelabruf einreichen

Prüfen und Zwischenspeichern

Klicken Sie bitte zuerst auf „Prüfen und Zwischenspeichern“. Nach diesem Schritt können Sie, falls notwendig, Ihre Daten auch noch weiter bearbeiten.

Klicken Sie anschließend auf „Mittelabruf einreichen“, um die Daten final zu speichern und verbindlich einzureichen. Die Daten werden dann gesperrt und können nicht mehr bearbeitet werden. Ein neuer Mittelabruf kann im Anschluss angelegt werden. Wenn Sie sich Ihre Daten ansehen oder ausdrucken möchten, klicken Sie links auf die PDF-Version des Mittelabrufs.

Das Ausfüllen dieser Felder ist optional.

Klicken Sie auf „Prüfen und Zwischenspeichern“, damit sich automatisch die Programmpauschale und die Gesamtsumme errechnen. Ein Klick auf das „X“ hingegen schließt den Mittelabruf, ohne dass die Änderungen gespeichert werden.

Ausfüllen des Mittelabrufes (3)

Mittelabruf einreichen

Nach dem Speichern sind die grau hinterlegten Felder ausgefüllt. Der Gesamtbetrag des Mittelabrufs wird angezeigt.

Der Mittelabruf kann nun eingereicht werden.

Nummer:	6
Datum:	11.01.2018
Jahr:	2018
Im aktuellen Jahr ist folgender Betrag noch abzurufen:	<input type="text" value="49.675,67"/> €
Insgesamt kann für Ihr Vorhaben noch abgerufen werden:	<input type="text" value="361.912,02"/> €
Höhe des voraussichtlichen Bedarfs, EUR	
Personalmittel:	<input type="text" value="10.000,00"/> €
Sachmittel	
Reisekosten:	<input type="text" value="5.000,00"/> €
Publikationskosten:	<input type="text" value="5.000,00"/> €
Sonstige Sachmittel:	<input type="text" value="3.000,00"/> €
Investitionsmittel:	<input type="text" value="0,00"/> €
Nettobetrag:	<input type="text" value="23.000,00"/> €
Programmpauschale:	<input type="text" value="4.600,00"/> €
Gesamtbetrag:	<input type="text" value="27.600,00"/> €
Gewünschtes Kassenzeichen:	<input type="text" value="Test123"/>
<input checked="" type="checkbox"/>	<input type="button" value="Mittelabruf einreichen"/> <input type="button" value="Prüfen und Zwischenspeichern"/>

Mögliche Probleme beim Abrufen des Mittelverwendungsplanes

Wenn der Betrag des Mittelabrufs höher ist als der im aktuellen Jahr noch abzurufende Betrag, kann der Mittelabruf nicht eingereicht werden. Nach dem Speichern erscheint am oberen Ende der Seite eine entsprechende Fehlermeldung.

In einem solchen Fall muss der Betrag des Mittelabrufs verringert werden, bevor die Einreichung erfolgen kann.

Der Gesamtbetrag überschreitet den in diesem Jahr noch abrufbaren Betrag.

Mittelabruf im Leibniz-Wettbewerb

Nummer: 6
Datum: 11.01.2018
Jahr: 2018

Im aktuellen Jahr ist folgender Betrag noch abzurufen:	49.675,67 €
Insgesamt kann für Ihr Vorhaben noch abgerufen werden:	361.912,02 €

Höhe des voraussichtlichen Bedarfs, EUR

Personalmittel:	110.000,00 €
Sachmittel	
Reisekosten:	5.000,00 €
Publikationskosten:	5.000,00 €
Sonstige Sachmittel:	3.000,00 €
Investitionsmittel:	0,00 €

Nettobetrag:	123.000,00 €
Programmpauschale:	24.600,00 €
Gesamtbetrag:	147.600,00 €

Gewünschtes Kassenzeichen: Test123

Übersicht der Mittelabrufe

Nach dem erfolgreichen Einreichen des Mittelabrufs wird das Vorhaben automatisch geschlossen. Wenn Sie den soeben eingereichten Mittelabruf als PDF-Version benötigen, rufen Sie das Vorhaben wie ab Seite 5 beschrieben erneut auf. Im Reiter „Finanzplanung“ können Sie eine Übersicht aller bisher eingereichten Mittelabrufe inklusive PDF-Versionen finden.

Übersicht Projektteam Interessenbekundung Gutachterausswahl Antragsmaske **Finanzplanung** Verlängerung beantragen

Antragsübersicht

Übersicht der Mittelabrufe

Nummer	Datum	Jahr	Gesamtbetrag (in €)	Datum der Überweisung	Jahressumme (in €)	Gesamtsumme (in €)	Jahresrestbetrag (in €)	Gesamtrestbetrag (in €)	PDF
1	18.01.2018	2018	60.000,00	20.01.2018	60.000,00	60.000,00	90.000,00	522.000,00	Download >>>
2	22.01.2018	2018	48.000,00	22.01.2018	108.000,00	108.000,00	42.000,00	474.000,00	Download >>>
3	30.05.2018	2019	120.000,00		120.000,00	228.000,00	0,00	354.000,00	Download >>>

Abschluss

Sie erhalten keine gesonderte Bestätigung über den Eingang des Mittelabrufs. Wenn der Reiter „Mittelabruf“ nicht mehr aufrufbar ist, wurde der Mittelabruf korrekt eingereicht und wird vom Referat Leibniz-Wettbewerbsverfahren bearbeitet.

Sollte es zu Ihrem Mittelabruf Fragen geben, wird sich das Referat Leibniz-Wettbewerbsverfahren mit Ihnen in Verbindung setzen.

Voraussichtlich wird der Mittelabruf innerhalb von zwei Wochen ausgezahlt. Bevor Sie den nächsten Mittelabruf einreichen, müssen Sie erneut den Verwendungs- und Mittelabrufplan aktualisieren bzw. bestätigen, wie in der Handreichung zur Aktualisierung des Verwendungs- und Mittelabrufplans beschrieben.

Ihre Ansprechpartner/innen im Referat Leibniz-Wettbewerbsverfahren

Dr. Karin Effertz

Referatsleiterin

effertz@leibniz-gemeinschaft.de

Tel. +49 30 206049-330

Dr. Anja Görnitz

Stellv. Referatsleiterin

Leibniz-Junior Research Groups

Leibniz-Kooperative Exzellenz

goernitz@leibniz-gemeinschaft.de

Tel. +49 30 206049-335

Dr. Gabriel Sollberger

Leibniz-Forschungsverbünde

Leibniz-Professorinnenprogramm

sollberger@leibniz-gemeinschaft.de

Tel. +49 30 206049-331

Matthias Goeritz

Sachbearbeiter

Elektronisches Antragssystem

goeritz@leibniz-gemeinschaft.de

Tel. +49 30 206049-333

Romi Höhne

Sachbearbeiterin

hoehne@leibniz-gemeinschaft.de

Tel. +49 30 206049-334

Ilja Metz

Sachbearbeiter

metz@leibniz-gemeinschaft.de

Tel. +49 30 206049-332