

LEIBNIZ-WISSENSCHAFTSCAMPI

Handreichung
zum Anpassen des Verwendungs- und
Mittelabrufplans

Leibniz-Gemeinschaft
Referat Leibniz-
Wettbewerbsverfahren
Chausseestraße 111
10115 Berlin



Bevor Sie Mittelabrufe für Leibniz-WissenschaftsCampi durchführen können, müssen Sie zunächst den Verwendungs- und Mittelabrufplan bestätigen bzw. anpassen.

Dieser Schritt ist vor jedem Mittelabruf erforderlich. Ein Mittelabruf ist erst möglich, nachdem Verwendungs- und Mittelabrufplan eingereicht und danach vom Referat Leibniz-Wettbewerbsverfahren geprüft wurden.

Der Verwendungsplan gibt Auskunft über die geplanten und tatsächlichen Ausgaben. Der Mittelabrufplan hingegen zeigt die Beträge, die in den einzelnen Jahren des Vorhabens abgerufen werden. Zu Beginn des Vorhabens dürfen sich Verwendungs- und Mittelabrufplan nicht widersprechen. Im Laufe des Vorhabens jedoch wird es aufgrund von positiven oder negativen Kassenbeständen zum Jahresende mit großer Wahrscheinlichkeit zu Abweichungen zwischen Verwendungs- und Mittelabrufplan kommen

Rufen Sie als Erstes das e-System der Leibniz-Wettbewerbsverfahren auf:

<https://leibniz-wettbewerbsverfahren.antragsverwaltung.de/login.php>

Bevor Sie Mittelabrufe durchführen können, müssen Sie zunächst den Verwendungs- und Mittelabrufplan bestätigen bzw. anpassen.

Dieser Schritt ist vor jedem Mittelabruf erforderlich.

Loggen Sie sich mit Ihrem Benutzernamen und Passwort ein.

Benutzerlogin
Herzlich Willkommen beim Leibniz-Wettbewerbsverfahren

Benutzername

Benutzername

Passwort

Passwort

Ich versichere hiermit, dass alle für meine Beauftragung relevanten Personen und Institutionen mit der Weitergabe der sie betreffenden persönlichen Daten und für die Bearbeitung notwendigen Informationen (auch an die in die Antragsabwicklung eingebundenen technischen Dienstleister) einverstanden sind.
Ich bin damit einverstanden, dass von mir eingegebene Daten im Rahmen der Bearbeitung den Sachbearbeiter/innen und auch den beratenden Gremien einsehbar sind.

Jetzt einloggen

[Passwort neu anlegen / Passwort vergessen?](#)

Wählen Sie das Programm „Leibniz-WissenschaftsCampi“ aus, indem Sie in der entsprechenden Zeile auf „Öffnen“ klicken.

| Verfügbare Programme: | Zugriff Antragsteller/in: |
|---------------------------------|---------------------------|
| Leibniz- Kooperative Exzellenz | Öffnen >>> |
| Leibniz- Professorinnenprogramm | Öffnen >>> |
| Leibniz- Junior Research Groups | Öffnen >>> |
| Leibniz- Transfer | Öffnen >>> |
| Leibniz-WissenschaftsCampi | Öffnen >>> |

Herzlich willkommen beim e-System der Leibniz-Wettbewerbsverfahren!
Bitte wählen Sie aus der Programmverwaltung das gewünschte Förderprogramm aus.

Klicken Sie auf den mit Ihrem Zugang verknüpften Benutzeraccount der Institutsleitung, um auf deren Vorhaben zuzugreifen.

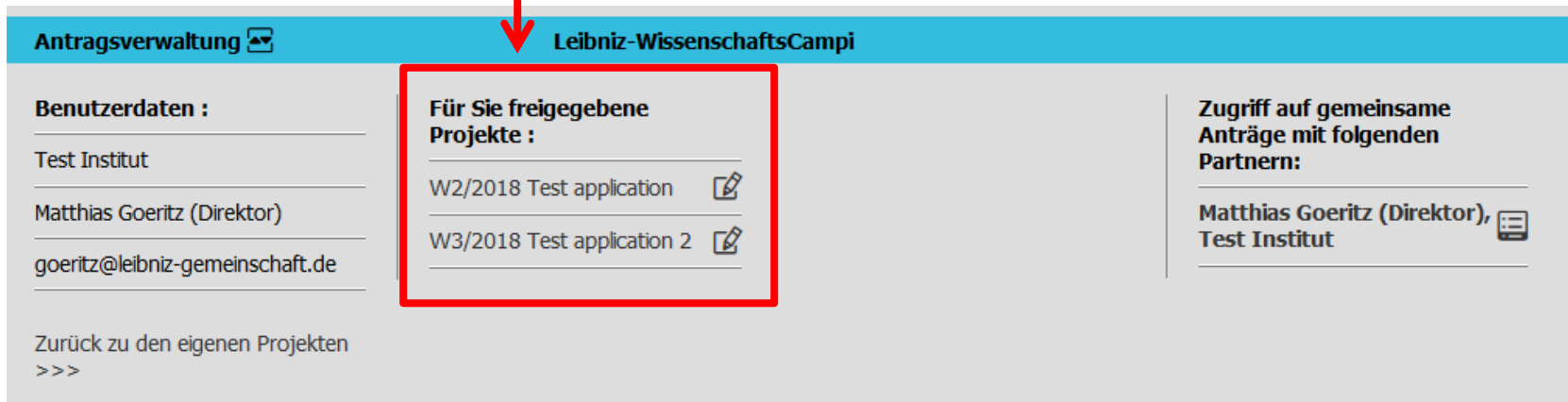
| Verfügbare Programme: | Zugriff Antragsteller/in: |
|-----------------------------------|----------------------------|
| Leibniz- Kooperative Exzellenz | Öffnen >>> |
| Leibniz- Professorinnenprogramm | Öffnen >>> |
| Leibniz- Junior Research Groups | Öffnen >>> |
| Leibniz- Transfer | Öffnen >>> |
| Leibniz-WissenschaftsCampi | Öffnen >>> |

Antragsverwaltung  **Leibniz-WissenschaftsCampi**

| | | |
|--|-----------------------------------|---|
| Eigene Daten : <hr/> Test Institut <hr/> Matthias Goeritz (Partner) <hr/> goeritz@leibniz-gemeinschaft.de <hr/> | Eigene Projekte : <hr/> | Zugriff auf gemeinsame Anträge mit folgenden Partnern: <div style="border: 2px solid red; padding: 5px; margin-top: 10px;"> Matthias Goeritz (Direktor), Test Institut  </div> |
|--|-----------------------------------|---|

Sollten Sie selbst den Zugang der Institutsleitung verwenden, entfällt dieser Schritt.



Alle Vorhaben, für die Sie Zugriffsrechte erhalten haben, können hier mit einem Klick angewählt werden.




The screenshot shows the 'Antragsverwaltung' interface for 'Leibniz-WissenschaftsCampi'. A red arrow points to the 'Für Sie freigegebene Projekte' section, which is highlighted with a red box. This section lists two projects: 'W2/2018 Test application' and 'W3/2018 Test application 2', each with a pencil icon. To the left, the 'Benutzerdaten' section shows the user is 'Matthias Goeritz (Direktor)' from 'Test Institut'. To the right, the 'Zugriff auf gemeinsame Anträge mit folgenden Partnern:' section lists 'Matthias Goeritz (Direktor), Test Institut'.

Antragsverwaltung Leibniz-WissenschaftsCampi

Benutzerdaten :
Test Institut
Matthias Goeritz (Direktor)
goeritz@leibniz-gemeinschaft.de

Für Sie freigegebene Projekte :
W2/2018 Test application 
W3/2018 Test application 2 

Zugriff auf gemeinsame Anträge mit folgenden Partnern:
Matthias Goeritz (Direktor), 
Test Institut

Zurück zu den eigenen Projekten
>>>

Sollte das von Ihnen gesuchte Vorhaben hier nicht erscheinen, haben Sie möglicherweise das falsche Förderprogramm gewählt. Ist das Förderprogramm korrekt und das Vorhaben erscheint noch immer nicht, so fehlen Ihnen die notwendigen Bearbeitungsrechte. Bitte setzen Sie sich dann mit der Projektleitung, der Institutsleitung und/oder dem Referat Leibniz-Wettbewerbsverfahren in Verbindung.

Zunächst wird der Reiter „Übersicht“ angezeigt. Hier können Sie relevante Dokumente, Informationen sowie ihr eingereichtes Antragsformular finden.

Übersicht Projektteam Interessenbekundung Gutachterausswahl Antragsmaske **Finanzplanung** Verlängerung beantragen

Antragsübersicht

Antragsnummer: W2/2018
Projektname: Test application
Projekt-E-Mail: goeritz@wgl.de
Sektion der Leibniz-Gemeinschaft: T

Antrag aufrufen

Ihr Antrag ist eingereicht. Bitte kontrollieren Sie regelmäßig Ihr E-Mail-Postfach. Der Großteil der Kommunikation wird digital erfolgen und kann auch verbindliche Fristen enthalten.

Herzlich willkommen im e-System für Leibniz-WissenschaftsCampi!

Über die Reiter oben in der Hauptnavigation können Sie die einzelnen Bereiche Ihres Vorhabens aufrufen.

Die Verwendungsrichtlinien für Leibniz-WissenschaftsCampi finden Sie hier:
- [Verwendungsrichtlinien](#)

Ausführliche Erklärungen zur Funktionsweise des e-Systems finden Sie hier:
- [Handreichung zur Änderung des Verwendungsplans und Mittelabrufplans](#)
- [Handreichung zum Mittelabruf](#)
- [Handreichung zum Jahresnachweis](#)
- [Handreichung zum Abschlussbericht](#)

Bitte beachten Sie, dass Sie alle Eingaben und Änderungen auf jeder Seite speichern. So bleiben Ihre eingegebenen Daten erhalten und Sie können diese beim nächsten Login weiter bearbeiten. In einigen Fällen (z. B. Einreichen des Verwendungs- und Mittelabrufplans oder des Jahresnachweises) ist auch ein Klick auf den „Einreichen“-Button und danach das Speichern der Daten erforderlich.

Bei Rückfragen können Sie sich gerne jederzeit an uns wenden.

Leibniz-Gemeinschaft
Referat Leibniz-Wettbewerbsverfahren
Email: sas@leibniz-gemeinschaft.de
Chausseestraße 111, 10115 Berlin
Tel.: +49 30 206049 33

Um zum Verwendungs- und Mittelabrufplan zu gelangen, klicken Sie auf „Finanzplanung“

Wenn Sie Ihren Verwendungsplan anpassen möchten, klicken Sie in das jeweils zu bearbeitende Feld.

Personalmittel

| Kostenposition ① | Eingruppierung ① | Institution ① | Jahr 1 ① | Jahr 2 ① | Jahr 3 ① | Jahr 4 ① | Jahr 5 ① | Gesamt ① | Beschreibung ① |
|---------------------|---------------------|---------------|--------------|-------------|--------------|-------------|--------------|--------------|----------------|
| Projektleiter | TVÖD15 | abc | 50.000,00 € | 40000,00 € | 50.000,00 € | 30.000,00 € | 20.000,00 € | 190.000,00 € | Test1 |
| Postdoktorant | E13 | def | 90.000,00 € | 20.000,00 € | 80.000,00 € | 30.000,00 € | 400.000,00 € | 620.000,00 € | Test2 |
| | | | 140.000,00 € | 60.000,00 € | 130.000,00 € | 60.000,00 € | 420.000,00 € | 810.000,00 € | |

Gesamten Datensatz löschen

Speichern

+

Bitte beachten Sie, dass Sie jede bearbeitete Zeile einzeln speichern müssen, da die Änderungen ansonsten nicht übernommen werden.

Mit diesem Button können Sie neue Zeilen hinzufügen.

Den Mittelabrufplan finden Sie ganz am Ende der Seite.

Mittelabrufplan

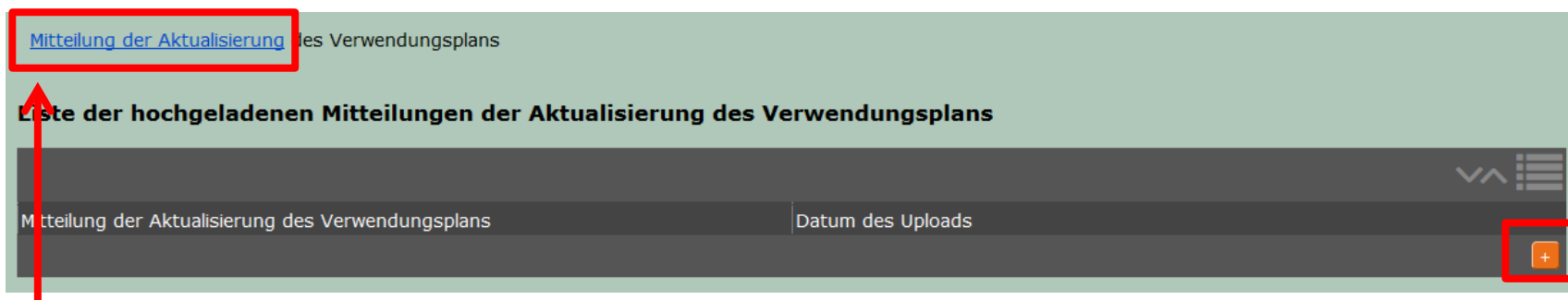
| | Jahr 1 | Jahr 2 | Jahr 3 | Jahr 4 | Jahr 5 | Gesamt |
|-----------------------------|------------|------------|------------|------------|-----------|------------|
| Summe der geplanten Abrufe | 170.000,00 | 100.000,00 | 250.000,00 | 100.000,00 | 40.000,00 | 660.000,00 |
| Summe der getätigten Abrufe | 0,00 | 0,00 | 0,00 | 0,00 | 0,00 | 0,00 |

Summen berechnen

Tragen Sie hier für jedes Jahr der Laufzeit Ihres Vorhabens die voraussichtliche Höhe der Mittelabrufe ein.

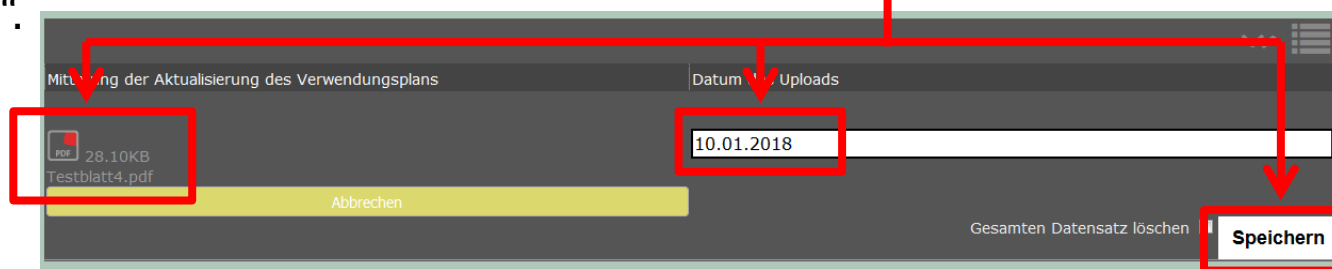
Bitte beachten Sie, dass der Mittelabrufplan bei der ersten Erstellung dem Verwendungsplan entsprechen muss.

Bevor Sie den Mittelabruf- und Verwendungsplan einreichen, müssen Sie ein Dokument hochladen, in dem Sie erläutern, ob es Änderungen gab und woraus diese sich ergeben haben.



Hier können Sie das auszufüllende Dokument herunterladen.

Das ausgefüllte und unterschriebene Dokument können Sie hochladen, indem Sie der Tabelle eine neue Zeile hinzufügen. Die linke Spalte dient zum Hochladen des Dokuments, in die rechte Spalte wird das aktuelle Datum eingetragen. Klicken Sie danach auf „Speichern“.



Sie können den Verwendungs- und Mittelabrufplan nur einreichen, wenn das System in Ihren Eingaben keine Fehler findet. Werden Fehler gefunden, werden am oberen Ende der Seite in roter Schrift entsprechende Meldungen angezeigt.

ACHTUNG: Die Gesamtsumme der geplanten Abrufe stimmt nicht mit der Gesamtantragssumme inklusive Programmpauschale überein.

ACHTUNG: Der im Verwendungsplan eingegebene Gesamtbetrag ist höher als der bewilligte Gesamtbetrag.

ACHTUNG: Der im Mittelabrufplan eingegebene Gesamtbetrag ist höher als der bewilligte Gesamtbetrag.

Verwendungsplan

Folgende Punkte sind immer zu beachten:

- Die Gesamtsumme im Mittelabrufplan muss immer mit der Gesamtsumme (inkl. Programmpauschale) des Verwendungsplans übereinstimmen.
- Die Gesamtsumme des in Verwendungs- und Mittelabrufplan darf die bewilligte Summe laut Bewilligungsschreiben nie überschreiten.
- Die eingetragenen Summen im Mittelabrufplan dürfen die tatsächlichen Abrufe in den jeweiligen Jahren nie überschreiten.
- Verwendungs- und Mittelabrufplan können nur eingereicht werden, wenn zuvor ein Dokument „Mitteilung der Aktualisierung des Verwendungsplans“ hochgeladen wurde.

Wenn alle Eingaben korrekt vorgenommen wurden, können Sie am unteren Ende der Seite den Verwendungs- und Mittelabrufplan einreichen.

Mittelabrufplan

| | Jahr 1 | Jahr 2 | Jahr 3 | Jahr 4 | Jahr 5 | Gesamt |
|-----------------------------|-------------|-------------|-------------|-------------|-------------|-------------------|
| Summe der geplanten Abrufe | 170.000,00 | 100.000,00 | 250.000,00 | 100.000,00 | 40.000,00 | 660.000,00 |
| Summe der getätigten Abrufe | 0,00 | 0,00 | 0,00 | 0,00 | 0,00 | 0,00 |

Summen berechnen

Verwendungs- und Mittelabrufplan einreichen

Speichern

Das System wird Sie auffordern, noch einmal zu speichern. Hierdurch werden Ihre Eingaben an das Referat Leibniz-Wettbewerbsverfahren weitergeleitet.

Um Ihren Verwendungsplan zur Prüfung zu versenden, speichern Sie bitte jetzt den Antrag. Mit dem Speichern wird Ihr Verwendungsplan automatisch versandt.

Speichern

Das Referat Leibniz-Wettbewerbsverfahren wird die Daten prüfen und Ihr Vorhaben zum Mittelabruf freischalten. Während der Prüfung können Sie keine weiteren Änderungen an Verwendungs- und Mittelabrufplan vornehmen.

Sie werden per E-Mail darüber in Kenntnis gesetzt, ob ein Mittelabruf möglich ist oder ob im Verwendungs- und Mittelabrufplan noch Korrekturbedarf besteht.

Informationen zum Erstellen und Einreichen von Mittelabrufen finden Sie in der Handreichung zum Mittelabruf.

Ihre Ansprechpartner/innen im Referat Leibniz-Wettbewerbsverfahren

Dr. Karin Effertz
Referatsleiterin
effertz@leibniz-gemeinschaft.de
Tel. +49 30 206049-39

Dr. Susanne Beer
Wissenschaftliche Referentin
Leibniz- Junior Research Groups
Leibniz- Kooperative Exzellenz
beer@leibniz-gemeinschaft.de
Tel. +49 30 206049-31

Dr. Eva Maria Verst-Lizius
Wissenschaftliche Referentin
Leibniz-WissenschaftsCampi
Leibniz-Forschungsverbünde
e.verst-lizius@leibniz-gemeinschaft.de
Tel. +49 30 206049-687

Dr. Magdalena Zürner
Wissenschaftliche Referentin
Leibniz- Professorinnenprogramm
Leibniz- Transfer
zuerner@leibniz-gemeinschaft.de
Tel. +49 30 206049-30

Matthias Goeritz
Sachbearbeiter
Elektronisches Antragssystem
goeritz@leibniz-gemeinschaft.de
Tel. +49 30 206049-33

Romi Höhne
Sachbearbeiterin
hoehne@leibniz-gemeinschaft.de
Tel. +49 30 206049-34

Ilja Metz
Sachbearbeiter
metz@leibniz-gemeinschaft.de
Tel. +49 30 206049-32

Stand: 17. April 2019